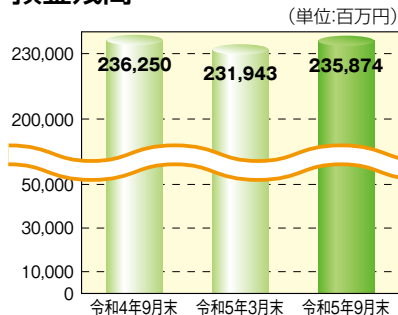
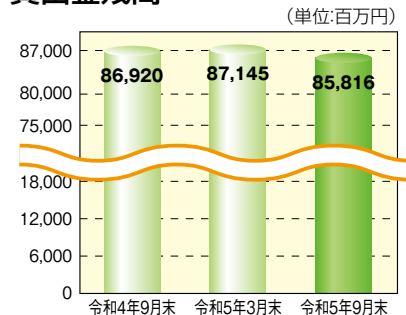


預金・貸出金残高の状況

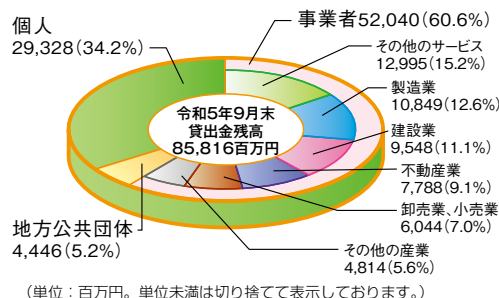
預金残高



貸出金残高



貸出金業種別残高・構成比

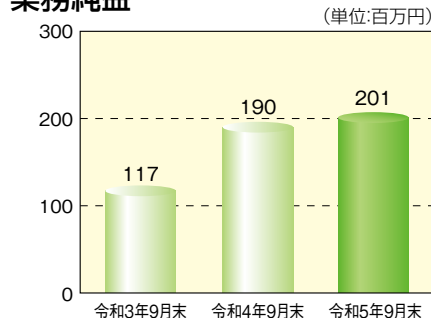


預金については、相続手続きによる他行への移動や定期性預金の払い戻しが増えていること、また、コロナ禍で滞留していた個人先の預金が消費に回ったことや、法人先における新型コロナウイルス対応資金が返済に充てられていることなどから前期から減少しています。

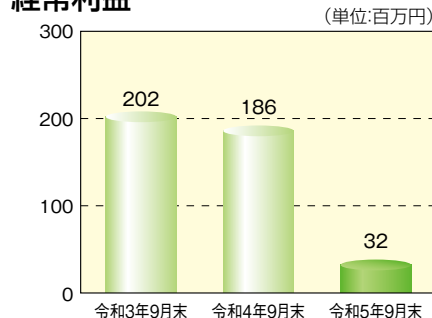
貸出金については、業種別では不動産業や電気・ガス・熱供給・水道業が増加、資金用途別ではアパート資金や太陽光発電関連資金が増加となりましたが、貸出金残高全体としては、新型コロナウイルス資金の元金返済が始まっていることや、地方公共団体への貸出金も減少したことにより前期から減少しています。

損益の状況

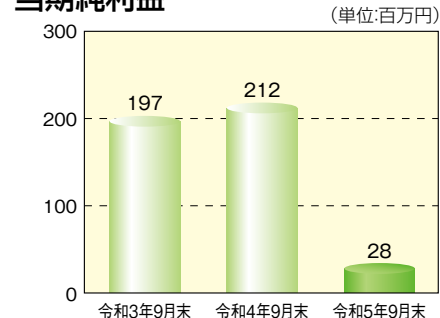
業務純益



経常利益



当期純利益



業務純益とは、本業での収益力を表す指標です。

令和5年度上半期においては、貸出金利息や有価証券利息配当金等の増加により業務純益は増加しましたが、コロナの影響や物価の高騰、急激な円安等の影響により業況が悪化する企業が増加しており、大口与信先のランクダウンが影響し与信費用(貸倒引当金繰入額)169百万円を計上したことにより当期純利益は減少しました。

有価証券の状況

(単位:百万円)

項目	令和5年3月末 評価損益	令和5年9月末			前期末比 評価損益
		取得価額	時価	評価損益	
満期保有目的の債券	△ 301	6,819	6,223	△ 596	△ 294
その他有価証券	△ 1,481	66,619	64,680	△ 1,939	△ 457
株式	△ 48	704	974	269	317
債券	△ 1,162	53,486	51,464	△ 2,021	△ 858
その他	△ 270	12,428	12,242	△ 186	83
子会社・関連会社株式	—	10	10	—	—
合計	△ 1,783	73,449	70,913	△ 2,535	△ 751

(注1)「その他」は外国証券と投資信託等です。

(注2)有価証券の「時価」は、上場有価証券については決算日時価、非上場有価証券については価格等の算定が可能なものは時価相当額(公募債券については証券業協会が公表する売買参考統計値等、私募債券については証券会社等が算定する評価額等、投資信託受益権については基準価額)、その他のものは帳簿価額です。

(注3)単位未満は切り捨てて表示しております。